

Microsoft Teams

Microsoft TEAMS

ما هو Microsoft TEAMS

هو تطبيق قامت Microsoft بإنشاء كبيئة لدمج الاتصالات في مكان مركزي واحد ك:-

الاجتماعات والمحادثات والاتصالات والملفات المختلفة. بالإضافة الي العديد من الاضافات والادوات التي يمكن ادراجها كتبوييد اخل جروب العمل لتسهيل العمل الجماعي وعلى رأسها OneNote، والتي يمكن استخدامه بقليله من المهارة.

الحل الكامل للتعاون الجماعي



Email &
schedule



Create, share,
Find content



Call and meet



Chat



Connect
across the org

Microsoft Teams

مساحة العمل المستندة إلى المحادثة في Office 365



الدرشة للفرق على مدار اليوم



التواصل في نفس اللحظة والحفاظ على معرفة الجميع لكل جديد



إعطاء فريقك الوصول السريع إلى المعلومات التي يحتاجونها



اتاحة كافة خصائص Office 365 داخل بيئته عمل واحدة

الحمايه والامان:-

الحصول على الحماية والأمان على مستوى الفرق وميزات التوافق التي تتوقعها من Office 365.

التخصيص:

صمم مساحة العمل الخاصة بك واضف الادوات و المحتوي الذي يحتاجه فريقك دائماً.

Microsoft Teams

خيارات ومميزات TEAMS

فرق العمل والقنوات

تنظيم العمل يساعد المجموعات في الحصول على محادثات أكثر تركيزا.

فرقه العمل:-

الفرق هي المجموعة الشاملة للأشخاص الذين يعملون في مشروع. يمكن ان يتراوح حجم الفرق من فريق منتج صغير إلى منظمه كبرة .

The screenshot displays the Microsoft Teams interface for a team named 'project-co'. The left sidebar shows navigation options like Activity, Chat, Teams, Meetings, Files, and Assignments. The main chat area shows a conversation in the 'General' channel. The chat history includes a message from 'اميره شعبان جبر جادو' at 9/6 7:04 PM, followed by a message from 'اميره شعبان جبر جادو' at Yesterday 9:15 AM. Below these are system messages indicating team member additions and removals. A file attachment section shows several documents, including 'الحوات الفاضلات انزلت لكم التحضير للدرس الاول ساء حفصة الاعيادية', 'الحواسيب ومكوناتها الرئيسية.pptx', 'تدبير الاسبوع الأول.doc', 'تنشاط.docx', and 'تنشاط1.docx'. The bottom of the interface shows a search bar and a 'Join or create a team' button.

Microsoft Teams

إنشاء الفرق

يمكن إنشاء فرق عن طريق أضافه كل عضو علي حده عن طريق البريد الالكتروني او الأسماء المستعارة أو عن طريق مجموعات البريدية. سيكون لكل فريق جديد قناه افتراضيه مفضلته تسمي General ، يمكنك استخدامها لأي شيء تريده.

خطوات إنشاء الفريق

The screenshot displays the Microsoft Teams application interface. On the left sidebar, the 'Join or create a team' button is highlighted with a red circle. The main chat area shows a conversation in the 'project-co' team, specifically in the 'General' channel. The chat history includes a message from 'amr shaban' dated 9/6 7:04 PM with the text 'هلا ياقلبي منوره الاجتماع والله'. Below this, there are several system messages indicating team member additions and removals. At the bottom of the chat, there is a file upload section with a '7:06 AM' timestamp, containing several documents like 'الحاويات الفاضلات انزلت لكم التحضير للدرس الاول سناء حفصة الاعدادية', 'تحويل الاسبوع الاول.doc', 'نشاط.docx', and 'نشاط 1.docx'. The bottom of the interface shows the 'Start a new conversation' input field and the system tray with the date 9/9/2018 and time 12:30 PM.

Microsoft Teams

Search or type a command

Search

Join or create a team

Create a team
2

Join a team with a code

الرسالة الأسبوعية
12 members | Public

Enter code

Get a code to join a team? Enter it above.

الرسالة الأسبوعية

Activity

Chat

Teams

Meetings

Files

Assignments

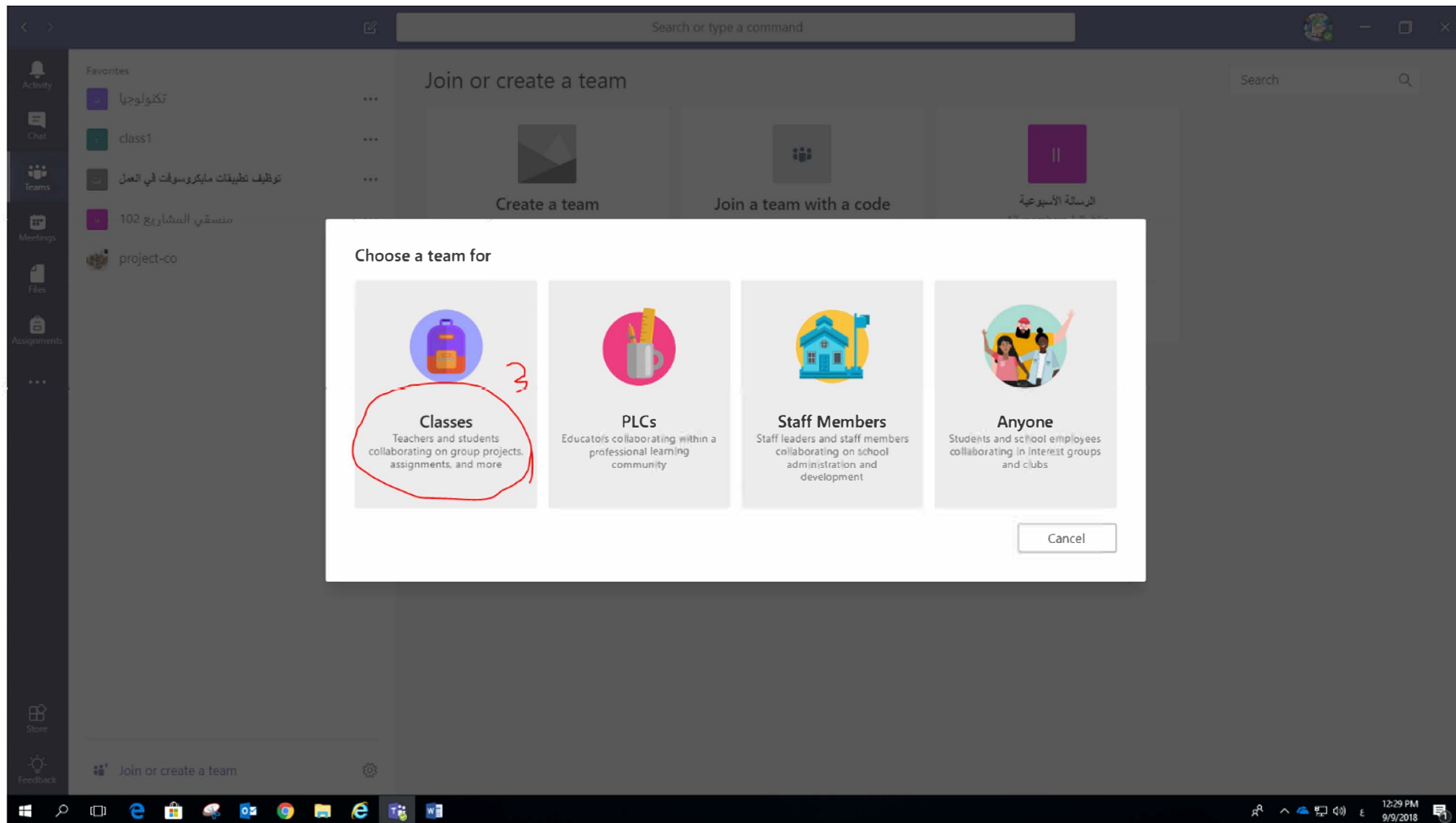
Store

Feedback

Join or create a team

12:26 PM
9/9/2018

Microsoft Teams



Microsoft Teams

AdventureWorks > Marketing

Conversation Files Notes +

Jasmin Brammer
Just posted the file

Reply

Create your team

Team name
Letters, numbers, and spaces are allowed

Description (optional)
Describe it here. Or don't.

This team is classified for LBI information. [Change setting](#)

Add a Microsoft Team to an existing Office 365 group?
Looks like you're an admin of a group. You can add Microsoft Teams functionality without changing the existing group. You'll even be able to access the group files and notes from here. Yes, add Microsoft Team functionality

Cancel Go

اكتب اسم المجموعة واضغط GO

9:53 am

10:42 am

10:47 am

12:00 pm

12:33 pm

12:45 pm

1:53 pm

Hey guys, I'm just running out to grab lunch before we meet up to go over this product launch. anyone else feeling like some fresh air?

Reply

Start a new conversation

Feedback Settings

Create team

Microsoft Teams

القنوات

يتكون TEMS من قنوات تغطي كل منها موضوعا مختلفا. فقط القنوات المفضلة سوف تظهر في الجزء الأيمن ، والقنوات الأخرى سوف تظهر إذا كان هناك اشعار غير مقروء . ويمكن الوصول إلى القنوات المتبقية بالنقر علي المزيد.

إنشاء القنوات

تكون القنوات مفتوحة لجميع اعضاء الفريق ، لذلك يمكن لأي شخص ان يري ما يتحدث عنه الجميع.

يمكن إنشاء قنوات لتغطيه المواضيع أو الأقسام أو المشاريع.

The screenshot shows the Microsoft Teams interface. On the left sidebar, the 'Add channel' option is highlighted with a red circle and a red arrow. The main window displays the 'Create a channel for "project-co" team' dialog box. The 'Channel name' field contains the text 'Letters, numbers, and spaces are allowed'. The 'Description (optional)' field is empty. A text box with the Arabic text 'اكتب اسم القناة ثم اضغط Add' is overlaid on the dialog. The 'Add' button is visible at the bottom right of the dialog. The system tray at the bottom shows the date and time as 12:56 PM 9/9/2018.

Teams Owners

ملاك الفرق

• لا يزيد عدد المالكين عن 10 مالكين لكل فريق

خصائص حسابات المالكين:

• أضافه أعضاء جدد وأصحاب آخرين

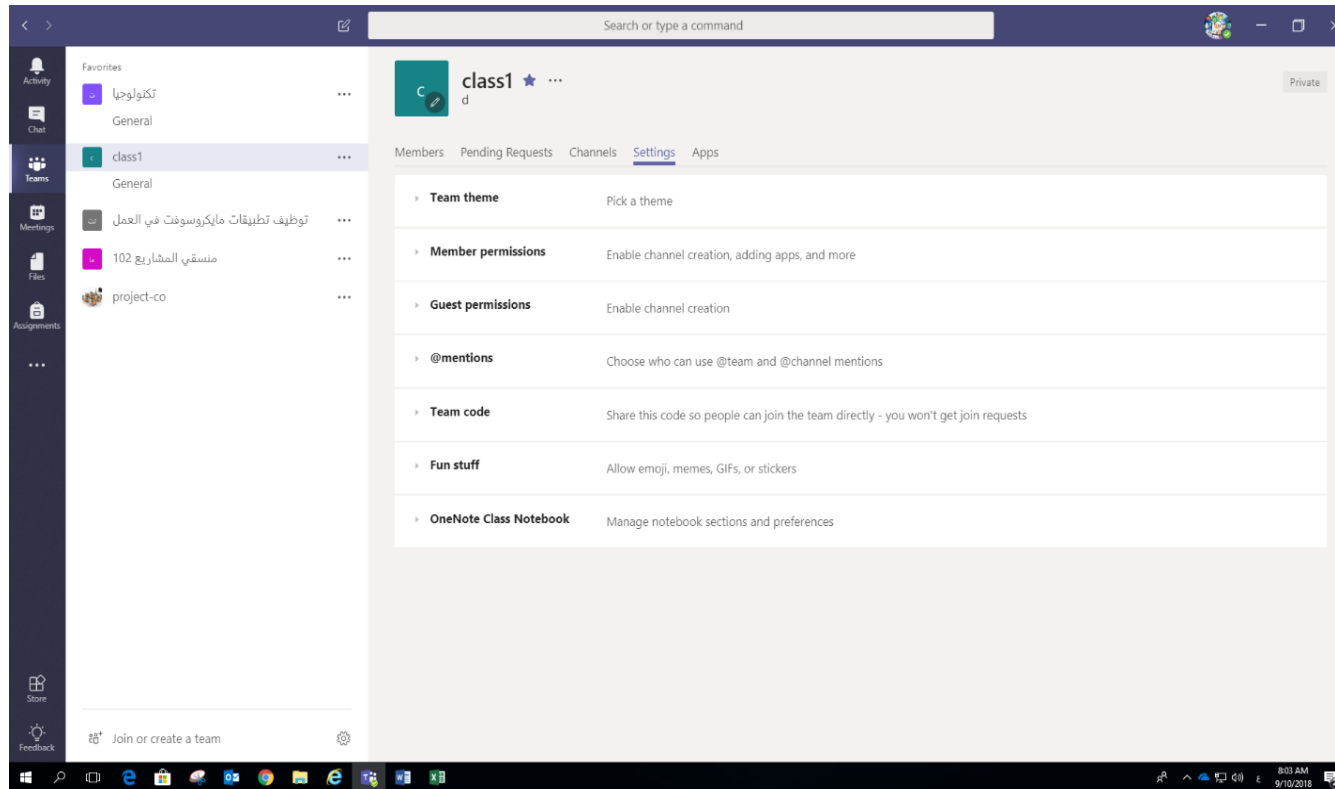
• أداره إعدادات الفريق:

• تمكين تعطيل @Mentioning

• السماح لصور gif ، والملصقات ، والوثيمات

• أعاده تسميه الفريق

• حذف الفريق



Microsoft Teams

أعضاء الفريق

• يمكن ان يصل كل فريق إلى 600 عضوا

• يمكن للأعضاء أضافه قنوات اضافيه إلى الفريق

The screenshot displays the Microsoft Teams interface. On the left, the navigation pane shows 'Favorites' with several teams listed, including 'project-co'. The main area shows the 'Members' tab for the 'project-co' team, which is private and has 28 members. The members list is as follows:

Name	Title	Location	Role
[Profile Icon] محمد بن عبد الرحمن	Electronic Projects Coordinator		Owner
[Profile Icon] احمد بن محمد	Electronic Projects Coordinator		Owner
[Profile Icon] محمد بن محمد	Electronic Projects Coordinator		Owner
[Profile Icon] محمد بن محمد	Electronic Projects Coordinator		Member
[Profile Icon] محمد بن محمد	Electronic Projects Coordinator		Member
[Profile Icon] محمد بن محمد	Electronic Projects Coordinator		Member
[Profile Icon] محمد بن محمد	Electronic Projects Coordinator		Member
[Profile Icon] محمد بن محمد	Electronic Projects Coordinator		Member
[Profile Icon] محمد بن محمد	Electronic Projects Coordinator		Member
[Profile Icon] محمد بن محمد	Electronic Projects Coordinator		Member
[Profile Icon] محمد بن محمد	Electronic Projects Coordinator		Member

The bottom of the screen shows the Windows taskbar with the system tray displaying the time as 11:20 AM on 9/10/2018.

Microsoft Teams

محادثات مثمرة

في القنوات يمكنك الرد مباشرة علي رسالتك ، والحفاظ علي المناقشة للرجوع اليها دائما

The screenshot displays the Microsoft Teams interface. On the left is a dark blue sidebar with navigation icons for Activity, Chat, Teams, Meetings, and Files. Below these are Feedback and Settings. The main area shows a search bar and a list of channels for the 'AdventureWorks' team, including General, Marketing, Design, Performance, Telemetry, Shiproom, and Test. The 'Marketing' channel is selected, showing a chat conversation. The chat history includes messages from Emiliano Ceballos, Marie Beaudouin, Emiliano Ceballos, Johanna Faber, Daichi Fukuda, Daniela Madera, and Yuna Fuji. The bottom of the chat area has a text input field and a 'Start a new conversation' button.

Microsoft Teams

المستندات والمحادثات

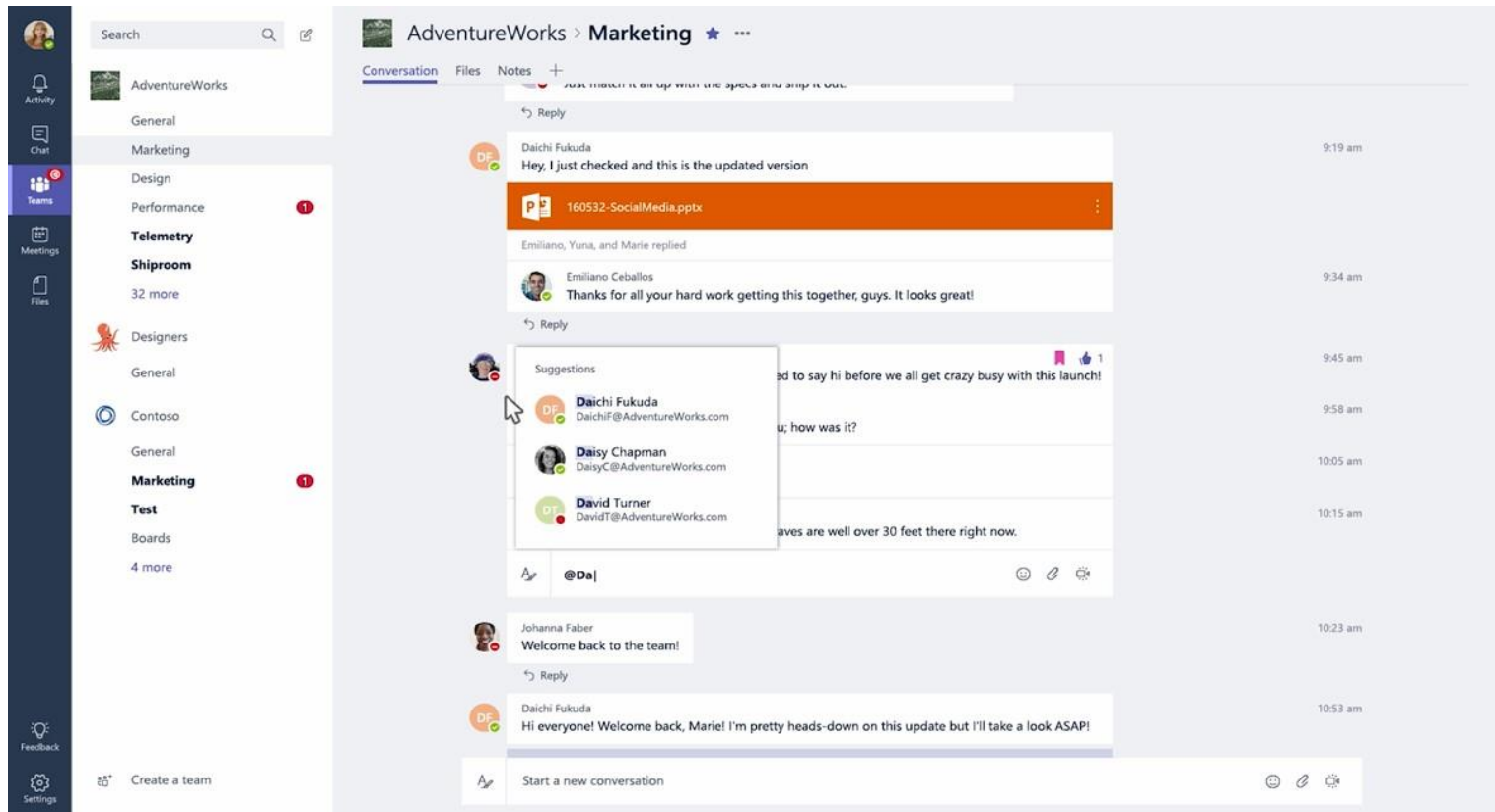
يمكنك مراجعته الملفات المرسله من احد الاعضاء اثناء اجراء المحادثة معه عن الملف. والتعليق عليه علي طول الجانب الايمن. كما ستظهر هذه المحادثة أيضا مره أخرى في القناة حتى

The screenshot displays a Microsoft Teams interface with a document titled "Unique-List-Younes.xlsx" open. The document is a spreadsheet with a header row in orange containing the text "استخراج القيم بدون تكرار وبدون فراغات من عمود ووضعهم في نطاق يمكن استخدامه في قائمة منسدة". The spreadsheet has columns labeled N through A and rows numbered 1 through 28. A blue box with the text "الفائمة المنسدة مصدرها النطاق الذي NewList مرجحه دالة OFFSET انظر الصورة مع ملاحظة انه تم عملها بهذه الطريقة حتى لا تشمل علي الفراغات بعد الصف الخامس 3" points to a green box labeled "قائمة منسدة". Another blue box with the text "هذه قائمة الصفوف تمت إزالة التكرار و" points to a green box labeled "الصفوف بدون تكرار". A third blue box with the text "هذه قائمة الصفوف فيها تكرار و فراغ" points to a red box labeled "الصف". The spreadsheet shows a list of numbers in Arabic (السادس, الخامس, السادس, الخامس, السادس, الخامس, السادس, الخامس, السادس, الخامس, السادس, الخامس, السادس, الخامس, السادس, الخامس) in a column, with some cells highlighted in yellow and blue. A chat window on the right shows a message from "يونس عرابي" dated 5/7 8:12 PM, with 2 reactions. The chat message says: "السلام عليكم، عمل قائمة منسدة بدون تكرار من خلال استخراج القيم بدون تكرار وبدون فراغات من عمود ووضعهم في نطاق يتم استخدامه كمصدر لقائمة منسدة". The chat window also shows a small thumbnail of the spreadsheet. The bottom of the screenshot shows the Windows taskbar with the time 7:08 AM on 9/11/2018.

Mention Team Members

الإشارة الي أعضاء الفريق

يمكنك أيضا جذب انتباه الناس بواسطة @Mentioning ، فقط اكتب رمز @ قبل اسم العضو وإذا تعرفت علي اسم المشرف ، يمكنك استخدام @mention للأشارة للفريق بأكمله أو اي قناة . ابدء بكتابة @ وسيظهر لك اعضاء الفريق اختر من تريد الاشاره اليه



Meetings

الاجتماعات

تسهل Microsoft Teams علي الأشخاص الذين في قناه ما الانتقال من محادثه مجموعه إلى اجتماع.

بدء اجتماع

لبداء اجتماع مرئي بين اعضاء الفريق




في محادثه قناه ، انقر فوق الرمز "الاجتماع الآن"

اعلام أعضاء الفريق بالاجتماع

عندما تكون في الاجتماع ، يمكنك دعوه الناس من خلال المحادثه ، أو اي شخص من الفريق من خلال النقر علي اسمهم.

مشاركه شاشتك

يتيح تخطيط



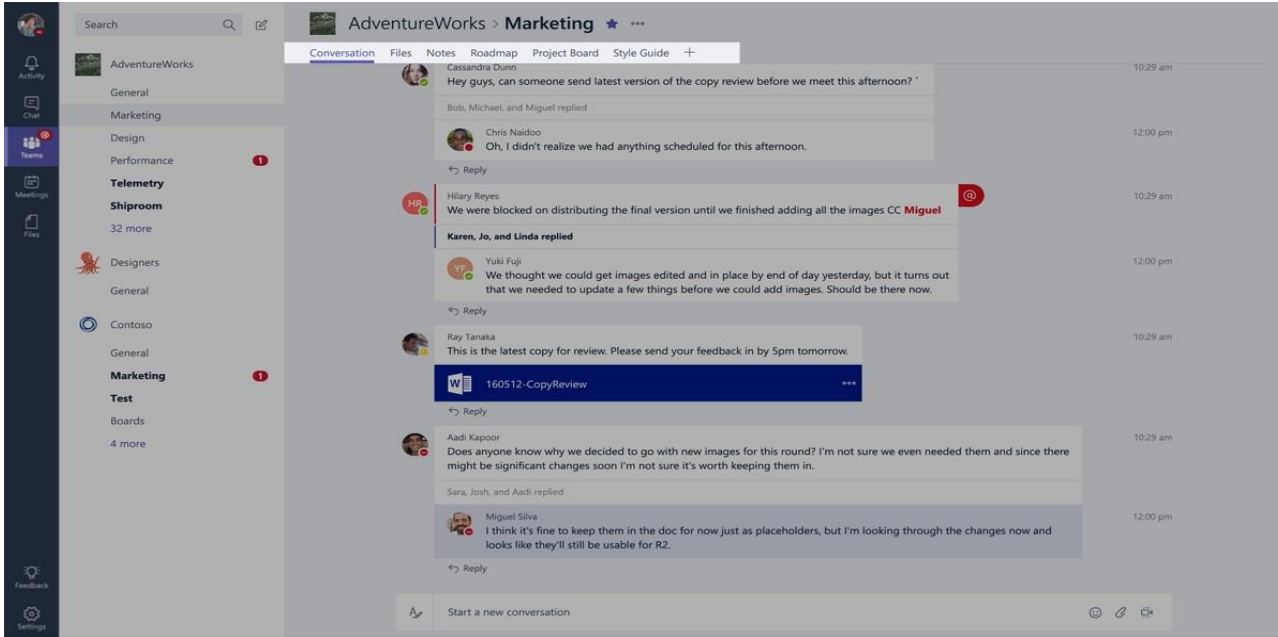
بمجرد بدء الاجتماع ، يمكنك مشاركه سطح المكتب.

المحتوي لكل شخص رؤيته ما يتم مشاركته. إلى جانب تعابير الوجه الخاصه بالناس.

علامات التبويب Tabs

تسمح لك علامات التبويب بدمج الادوات والخدمات التي تحب في الدردشة أوالقناه الخاصة بك

علامات التبويب دائما موجودة في أعلى
المحادثة ، حتى يتمكن الجميع من استخدامها
بسهولة



علامات التبويب الافتراضيه Default Tabs

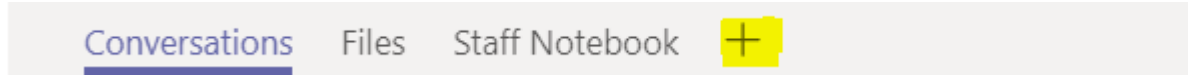
يمكنك الحصول تلقائيا علي اثنين من علامات التبويب. الملفات Files التي يتم تحميلها في علامة التبويب "الملفات" وملاحظات الاعضاء Staff Notebook التي يقوم الأشخاص بإضافتها في علامة .

Add a Tab

أضفه علامة تبويب

هناك مجموعه متنوعه من الادوات والخدمات التي يمكنك دمجها في قناتك باستخدام علامات التبويب

اضغط علي علامة اضافة tab. واختر ما يناسبك



Add a tab

Turn the team's favorite apps and files into tabs at the top of the channel.



Excel



OneNote



Planner



Power BI



PowerPoint



SharePoint



Word

Keep PowerPoint presentations handy.